

A présent que la saison de transmission de 2010 est sur le point de s'achever, nous pouvons voir se dessiner plus clairement la situation actuelle concernant la dracunculose dans le Soudan du Sud ainsi que l'impact cumulé en 2009 des activités du Programmé

Programme d'éradication de la dracunculose dans le Soudan du Sud
Villages notifiant les cas (n=639),
cas (n=639), bureaux opérationnels et zones signalant des incidents
d'insécurité entre janvier et août 2010

Légende

2010 villages
notifiant des cas
(n=639)
Bureaux
centraux
Sous-bureaux
Insécurité 2010

Le SSGWEP a amélioré les taux d'endiguement des cas en 2009 et en 2010 les faisant passer respectivement à 78% et à 75% alors qu'ils étaient de l'ordre de 49-50% trois années auparavant et la réduction supplémentaire notée dans le pourcentage de cas entre 2009 et en 2010 témoigne bien de ce taux amélioré d'endiguement des cas : une réduction de 39% (1368 contre 2248 cas) comparée à 24% (2 733 contre 3618 cas) atteinte entre 2008 et 2009. Le programme ne disposait que de 3 centres d'endiguement des cas en 2009 et a pu endiguer 8% des 2733 cas dans un centre d'endiguement alors qu'en janvier-août 2010, il gérait 12 centres d'endiguement et a pu endiguer 20% des 1398 cas notifiés. Par ailleurs, si la tendance dans la réduction, année après année, des cas dans les villages du Groupe I et du Groupe II (villages qui ont notifié des cas pendant la première année et qui ont soit continué à notifier des cas pendant la seconde année ou qui ont notifié zéro cas pendant la seconde année et dans lesquels toutes les interventions ont été déployées lors des deux années) s'est ralentie, passant de 82% en 2006-2007 à une réduction de 69% en 2007-2008 et une réduction de 61% en 2008-2009, elle a par contre grimpé à une réduction de 75% en 2009-2010. Les notifications mensuelles des villages d'endémicité connue continuent de s'améliorer, passant de 63% à 70% (2007), à 87% (2008), à 93% (2009) et à 99% (janvier-août 2010).

Figure 4


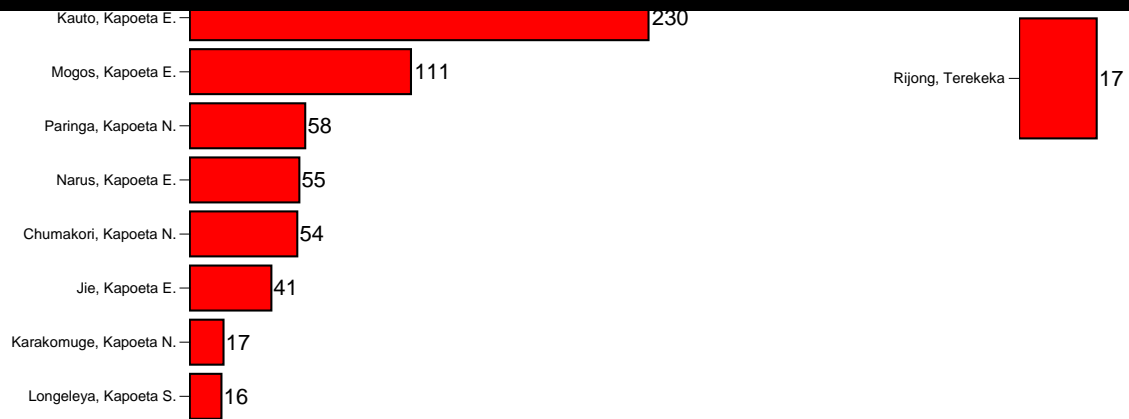



Figure 5



*Provisional

Depuis 2006, le SSGWEP a maintenu un système de surveillance active dans un grand nombre de villages jugés à risque, au vu de leur proximité à d'autres villages d'endémicité connue dans des régions où la transmission est endémique. Voici une répartition, année par année, de villages sous surveillance active, y compris les villages avec transmi

Tableau 4

Nombre de cas endigués et nombre de cas notifiés par mois en 2010* (Pays disposés en ordre décroissant de cas en 2009)

	Nombre de cas endigués/nombre de cas notifiés												TOTAL*	Endig.	%
	Janvier	Février	Mars	Avril	Mai	Juin	Juillet	Août	Septembre	Octobre	Novembre	Décembre			
SOUDAN	6 / 7	22 / 36	80 / 113	119 / 159	147 / 190	177 / 240	273 / 358	230 / 295	108 / 141	/	/	/	1162 / 1539	76	
GHANA	2 / 2	3 / 3	1 / 1	1 / 1	1 / 1	0 / 0	0 / 0	/	/	/	/	/	8 / 8	100	
MALI	0 / 0	0 / 0	0 / 0	0 / 0	1 / 1	0 / 0	4 / 6	6 / 6	14 / 19	/	/	/	25 / 32	78	
ETHIOPIE	0 / 0	1 / 1	2 / 2	6 / 6	2 / 3	0 / 1	1 / 1	2 / 2	1 / 1	/	/	/	15 / 17	88	
TOTAL*	8 / 9	26 / 40	83 / 116	126 / 166	151 / 195	177 / 241	278 / 365	238 / 303	123 / 161	/	/	/	1210 / 1596	76	
% endigués															
% endigués à l'extérieur du Soudan															

* provisoire

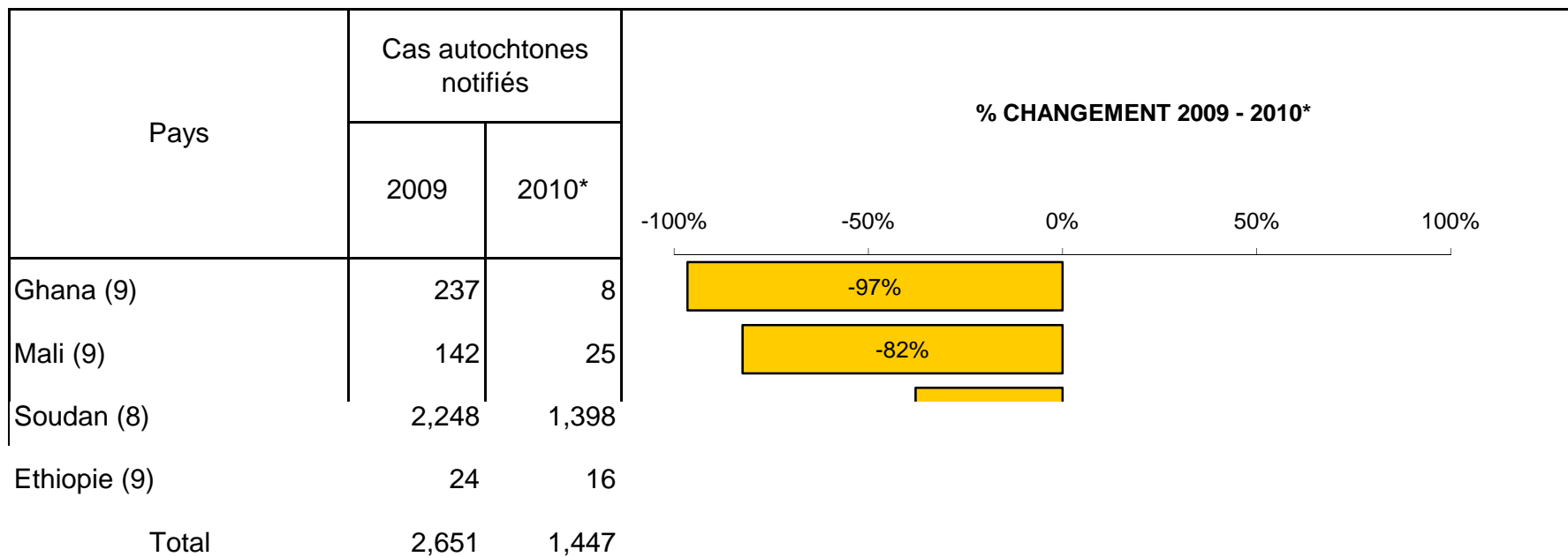
Les cellules grisées dénotent les mois où zéro cas autochtone a été notifié. Les chiffres indiquent le nombre de cas importés qui sont notifiés et endigués ce mois là.

Nombre de cas endigués et nombre de cas notifiés par mois en 2009* (Pays disposés en ordre décroissant de cas en 2008)

	Nombre de cas endigués/nombre de cas notifiés												TOTAL*	Endig.	%	
	Janvier	Février	Mars	Avril	Mai	Juin	Juillet	Août	Septembre	Octobre	Novembre	Décembre				
SOUDAN																
GHANA																
MALI																
ETHIOPIE																
TOTAL*																
% endigués																
% endigués à l'extérieur du Soudan																

Figure 7

Nombre de cas autochtones notifiés pendant la période spécifiée en 2009 et en 2010* et changement en pourcentage dans les cas notifiés.



Tous les pays sauf le Soudan

RÉUNIONS

Le Centre Carter et l'OMS organiseront conjointement la revue annuelle des programmes pour les pays d'endémicité et les pays qui se trouvent à l'étape de la pré-certification et qui se tiendra au Centre Carter à Atlanta du 15 au 18 février 2011. De plus, le Président et Mme Jimmy Carter seront les hôtes de la quatrième cérémonie de remise de prix du Centre Carter, en soirée du 17 février, pour mettre à l'honneur le Niger et le Nigeria qui sont arrivés à leur première année sans aucun cas autochtone de dracunculose.